



ITINERARIO CATEQUÍSTICO CARISMÁTICO DE NIVEL INICIAL

SALA DE 4 AÑOS

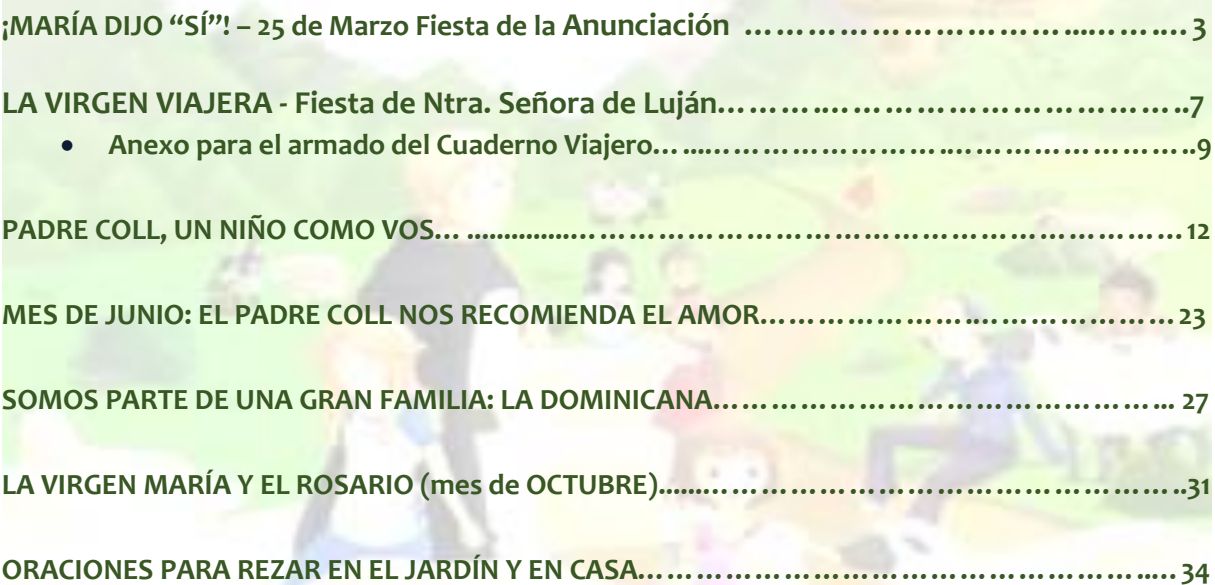


EQUIPO DE GESTIÓN – ARGENTINA
2019



ÍNDICE

ITINERARIO CATEQUÍSTICO CARISMÁTICO DE NIVEL INICIAL SALA DE 4 AÑOS



¡MARÍA DIJO “SÍ”! – 25 de Marzo Fiesta de la Anunciación	3
LA VIRGEN VIAJERA - Fiesta de Ntra. Señora de Luján.....	7
• Anexo para el armado del Cuaderno Viajero.....	9
PADRE COLL, UN NIÑO COMO VOS.....	12
MES DE JUNIO: EL PADRE COLL NOS RECOMIENDA EL AMOR.....	23
SOMOS PARTE DE UNA GRAN FAMILIA: LA DOMINICANA.....	27
LA VIRGEN MARÍA Y EL ROSARIO (mes de OCTUBRE).....	31
ORACIONES PARA REZAR EN EL JARDÍN Y EN CASA.....	34

¡MARÍA DIJO “SÍ”!

25 de Marzo Fiesta de la Anunciación

• INTENCIÓN

El relato evangélico de la anunciación, expuesto en términos que se ajustan a la mentalidad del niño, ejerce la función de presentar a María y al ángel Gabriel como los protagonistas que hacen posible lo que Dios quiere, esto es, estar cerca de nosotros. La clave está, por una parte, en la elección de Dios: *Dios envía al ángel Gabriel para anunciarle a María que va hacer la madre de Jesús* y, María dice *Sí* a lo que Dios le pide.



Este planteamiento se desarrolla en el contexto antropológico de la madre que, junto con el padre, desempeña una importancia capital en la vida del niño. En esta línea, le será fácil comprender la "opción de Dios" de elegir una madre para Jesús, necesaria para nacer en este mundo y, a la vez, valorar la importancia que tiene María para los cristianos. Es, pues, un tema que los alumnos disfrutarán y entenderán por estar íntimamente ligado a su propia experiencia.



• PROPÓSITOS

- Escuchar el relato evangélico de La Anunciación.
- Aproximar la figura de María como madre de Jesús.
- Iniciar en el reconocimiento de que Jesús es Dios que viene al mundo por medio de María.

• ACTIVIDAD

- OPCIÓN 1: Relato con Títeres del pasaje de la Anunciación.

- Una vez ubicados los chicos, el catequista con algunas de las maestras jardineras iniciará la dramatización con los Títeres.

Juanito: Hola chicos... me llamo Juanito y hoy vengo a contarles una historia... ¿la quieren escuchar?...Entonces, dejemos de hablar y escuchemos con mucha atención... Hace mucho, pero muuuuuuucho tiempo, Dios mandó desde el cielo al Ángel Gabriel, (el Ángel más travieso, pero que tenía el corazón más grande), a un pueblo llamado Nazaret; a la casa de María, que estaba comprometida con José. Era un día de mucho... mucho sol...

Al entrar a la casa, el Ángel Gabriel la saludó así:

Ángel: ¡Hola María! Vengo de parte de Dios para darte una buena noticia.

Juanito: María no esperaba una visita como esta y, al principio se asustó. Pero enseguida quiso escuchar la buena noticia que le traía el Ángel. Entonces el Ángel Gabriel le dijo:

Ángel: María, no tengas miedo, Dios quiere que tengas un hijo. Se llamará Jesús y traerá a todo el mundo mucha paz y amor.

Juanito: María se quedó pensativa y luego le contestó al Ángel que sí, que estaba de acuerdo con lo que Dios le pedía. El Ángel contento se marchó. Y María se quedó feliz y contenta porque Dios la había elegido para ser la mamá de Jesús.

¿Les gustó este relato?

OPCIÓN 2: Video de la Anunciación.



<https://www.youtube.com/watch?v=wYGdFc72K6c>

● PROPUESTA PASTORAL

1) **Reconstruir** el relato, con los niños, a partir de las preguntas:

¿Quién se le apareció a María? ¿Dónde vivía? ¿Quién lo mandaba? ¿Para qué? ¿Cómo reacciona María?

2) **Enseñanza:** María nuestra mamá del cielo nos enseña a decir *¡Sí! al Señor.*

3) **Canción:** *María está pasando por aquí / Candombe de la Anunciación*

María está pasando por aquí

*María está pasando por aquí,
María está pasando por aquí.
Y cuando ella pasa todo se transforma,
la alegría viene, la tristeza va.
Y cuando ella pasa todo se transforma,
la alegría viene, la tristeza va.*

Candombe de la Anunciación

*María estaba lavando,
estaba barriendo
quien sabe qué.
María estaba rezando,
estaba pensando en San José.*

De pronto vino del cielo a visitarla el ángel Gabriel. (bis)

*Buen día Virgen María,
Dios te ha elegido, alégrate.
El quiere que tú seas,
La madre santa, del pueblo fiel.*

Si aceptas su Palabra, vendrá a nosotros el Emanuel. (bis)


*Yo soy la servidora,
la fiel amiga de nuestro Dios.
Acepto su Palabra
que venga al mundo el Hijo de Dios.*

*Gracias a ti María,
por ser la madre del Salvador.
Gracias a ti María,
por ser la madre de nuestro Dios.*



4) Actividad¹: Preparamos...“Un regalo para la Virgencita, que lleva en la panza a Jesús”. ¿Qué le podemos regalar? Elegí uno o dos obsequios que le gustarán a la Virgen María y colócalos dentro de la caja. Podés agregar otros que se te ocurran, dibujándolos. ¡¡¡¡¡Qué contenta se va a poner María!!!!!!

¹ A partir de la finalización de este encuentro catequístico, los niños estarán motivados para aprender a rezar el AVE MARÍA (Ver en ANEXO “ORACIONES PARA REZAR EN EL JARDÍN Y EN CASA...”- Pág. 11)



LA VIRGEN VIAJERA

Fiesta de Ntra. Señora de Luján

- **CELEBRACION: “María, te quedaste con nosotros”**

GUIA:

Estamos aquí, reunidos, como Familia, grandes y chicos; en este lugar que es tan especial para el colegio, dónde compartimos alegrías y también preocupaciones...

Dónde alabamos al Señor y escuchamos su Palabra...

Dónde nos sentimos a gusto, porque sabemos que tenemos un Dios Padre que nos ama, un amigo, Jesús que nos abraza y una madre que nos espera cada día, para que en sus manos pongamos todo aquello que necesitamos.

Iniciamos nuestra celebración cantando:
Ven a la Fiesta, es el momento de rezar y de cantar,

Hoy celebramos que en nuestra vida, Dios viviendo siempre está. (bis)

SACERDOTE:

Como cada mañana, al iniciar el día, decimos juntos: En el nombre del Padre, del Hijo y del Espíritu Santo.

Y sabiendo que no siempre hacemos lo que a Dios le agrada, le pedimos perdón por aquellas cosas que nos alejan de su amor...

(A cada invocación del Sacerdote, respondemos cantando: *Papá del cielo danos, tu perdón y tu amistad (bis)*)

GUIA

Un amigo de Jesús, San Lucas, nos relata el pasaje en dónde María va a visitar a su prima Isabel. Escuchemos con atención la Palabra.




Nos ponemos de pie y cantamos: ***Que tu Palabra nos cambie el corazón***

Que tu Palabra nos cambie el corazón (bis)

Danos tu luz y tu amor, danos la paz y el perdón.

Que tu Palabra nos cambie el corazón.

 **Lc. 1, 39 - 45 (Texto adaptado)**

En aquellos días, cuando María se enteró que su prima Isabel estaba esperando un niño, recogió pronto sus cosas, preparó un bolso y se fue rápido a visitarla; entró en casa de Zacarías y saludó a Isabel. Y sucedió que, cuando Isabel oyó el saludo de María, el niño que estaba en su panza saltó de alegría, e Isabel quedó llena del Espíritu Santo; y exclamando con fuerte voz, dijo: «Bendita tú entre las mujeres y bendito el fruto de tu vientre; y ¿por qué la madre de mi Señor viene a visitarme? Y María le contestó: ¡Feliz tú que ha creído que se cumplirían las cosas que te fueron dichas de parte del Señor!»

(Breve reflexión del Sacerdote)

Bendición de las imágenes y entrega a los papás Delegados

GUIA

Sepamos hacerle a nuestra mamá María un lugar en nuestra casa y como Isabel abramos las puertas para que venga a visitarnos.

Con la alegría de saber que Jesús nos ama y su madre camina a nuestro lado nos despedimos cantando:

Canto

*María está pasando por aquí,
María está pasando por aquí,
y cuando pasa todo se transforma,
la alegría viene, la tristeza va. (bis)*

ANEXO PARA EL ARMADO DEL CUADERNO VIAJERO

1- Portada:



2- Carta de inicio de la Visita de la Virgen...

Queridas Familias:

Hace más de 2000 años, los pastores encontraron a María junto a un pesebre, arropando con su cuerpo un pedacito de humanidad, que era Jesús, el Emanuel, el Hijo de Dios.

Una simple mujer, cuyo rostro reflejaba los signos de preocupaciones diarias, y en sus manos, las marcas del trabajo, a semejanza de tantas mujeres de hoy, con los mismos problemas que afligen la vida de los necesitados de todos los tiempos.

María, nuestra mamá del cielo, continúa visitando las casas de sus hijos, para ofrecer a todos un regalo siempre nuevo... el amor de su Hijo Jesús... porque allí dónde está la madre... está presente su Hijo.

Que podamos recibirla, abrirle las puertas de nuestra casa y de nuestro corazón, para que podamos con confianza poner en sus manos aquello que necesitamos...

Comunidad Religiosa y Educativa

3- Instrucciones para la recepción de la Virgen Viajera:

Preparamos juntos la visita de María a nuestra casa.

- ✦ Buscamos un lugar “especial” para colocar la imagen de la Virgen María.
- ✦ Prendemos una velita “presencia de Jesús” entre nosotros.
- ✦ Ofrecemos una flor a María madre de Jesús y madre nuestra.
- ✦ Buscamos un momento en el día, que cómo familia podamos reunirnos y juntos escribir nuestro mensaje, nuestra petición, acción de gracias o dibujo en el “cuaderno viajero” .
- ✦ Rezamos un Ave María a la Virgen.
- ✦ Guardamos el cuaderno viajero en la bolsa junto con la Virgen para entregarlo a la Señora en la escuela.

IMPORTANTE: Tener presente el siguiente cronograma para devolver la imagen de la Virgen y el cuadernito viajero el día que corresponde.

Recepción	Devolución
Día lunes	Día miércoles por la mañana
Día miércoles	Día viernes por la mañana
Día viernes	Día lunes por la mañana

“PADRE COLL, UN NIÑO COMO VOS...”

• INTENCIÓN

En este encuentro queremos acercar a los niños la persona de San Francisco Coll para que lo conozcan. Lo presentamos como un amigo de Jesús y un amigo de la sala. Sería bueno hacer coincidir este encuentro unos días antes de la Fiesta del P. Coll (19 de mayo).

• PROPÓSITO

- Presentar a San Francisco Coll como seguidor y amigo de Jesús.

• ACTIVIDAD

El catequista creará el clima para que los niños escuchen con mucha atención la historia del P. Coll (Se utilizará el Texto: “Érase una vez” y los Tarjetones de color con las imágenes – también pueden proyectarse las diferentes escenas que podemos insertar en un power point).



TEXTO PARA LEER:

ÉRASE UNA VEZ...²

Así empiezan los cuentos que nos gustan; los cuentos que mamá, papá o la abuela nos cuentan o nos leen antes de dormir; los cuentos que nos cuentan porque sí, porque siempre son lindos los cuentos.

² Hna. Pilar MEDRANO PASCUAL: “Érase una vez. El Padre Coll nos cuenta su historia” (Adaptación) – Dominicás de la Anunciata y Hna. María José: “Este es Francisco”.

Francisco nace en una hermosa familia...

Francisco nació un 18 de mayo de 1812, en una hermosa mañana. Su papá se llamaba Pedro y su mamá, Magdalena; eran cardadores de lana. Lo llamaron Francisco de Paula, José y Miguel y lo bautizaron al día siguiente, 19 de mayo, porque sus papás eran muy pero muy cristianos.



Él tenía muchos hermanos que lo estaban esperando: eran nueve y él era el más pequeño de todos. En el momento de su nacimiento, uno de sus hermanos preguntaba:

- **Papá, ¿es un niño? Porque yo quiero otro varón para jugar.**

A pesar que eran muy pobres, siempre un niño es una bendición de Dios y así lo vivían las familias. Estaban todos muy felices con su llegada.

Cuando sólo tenía 4 años - ¡la edad de ustedes! – su papá se enfermó y falleció, lo que hizo muy difícil la vida para la mamá y los hijos, no sólo porque extrañaban al papá sino también porque la mamá quedó sola para ocuparse de educar a sus niños y brindarles todos los cuidados.



Francisco y sus sueños...

Francisco fue un niño que soñaba despierto y uno de sus sueños era ser misionero y enseñar a los niños el camino del bien. Siempre supo que cuando fuera grande él iba a ser sacerdote.

Francisco y su amor por la Virgen María

Como mamá Magdalena amaba mucho a la Virgen María, Francisco aprendió mucho de ella. Desde el balcón de su casa se veía muy alto, en las montañas, un santuario de la Virgen que le decían de Montgrony. La mamá le hacía mirar a la virgencita y le enseñaba a rezar y contarle sus cosas. Cuando Francisco aprendió a trepar por la montaña, subió con la mamá para pedirle a María que lo protegiera toda la vida. Y así fue, María fue su luz y la guía que sintió siempre a su lado.



Los juegos de Francisco

Francisco fue creciendo. Era un niño muy activo, divertido y tenía mucha imaginación. En el vecindario, había muchos pequeños que lo seguían en todo lo que inventaba porque además de ingenioso, era un muy buen amigo.

Un día armó junto con los chicos una gran procesión por las calles del pueblo: un niño iba adelante y llevaba una imagen de la Virgen que Francisco consiguió por ahí; a cada lado otros niños caminaban portando velitas que encontraron revolviendo los cajones de sus casas. Iban muy serios, cantando las canciones que escuchaban en la iglesia y la gente los miraba con respeto y ternura. De vez en cuando, alguno se burlaba pero ni a Francisco ni a sus amigos, les molestaba... ellos estaban muy ocupados cantándole a María.

Con toda la familia, Francisco iba los domingos a Misa. Prestaba mucha atención a lo que el sacerdote predicaba y luego, en su casa, jugaba a que tenía su propia iglesia: subido a un árbol o en el balcón de la casa, predicaba lo que había entendido del sermón del sacerdote; los otros niños lo escuchaban con bastante atención. Parece que Dios ya lo estaba preparando para que pudiese cumplir su sueño y PREDICAR LA PALABRA DE DIOS como SACERDOTE.



Mamá Magdalena recibe una gran noticia...



Francisco iba creciendo y un día decidió confesarle a su mamá lo que venía pensando hacía tiempo:

- Mamita, yo siento en mi corazón que Dios me llama para que sea sacerdote.

Magdalena lo miró llena de emoción y ternura...


- **Hijito querido, eso que me dices es maravilloso, me hace muy feliz. Pero, ¿cómo pagaremos tus estudios? Somos muy pobres.**

- *Quédate tranquila, mamita. Ya tengo todo pensado. Otros chicos me dijeron que puedo presentarme a una familia del campo y ofrecerme para ayudar a sus hijos en los estudios. Ellos me darán un lugar para dormir y la comida de cada día.*

Su mamá pensó muy bien en lo que Francisco le había dicho. Consultó con sus hijos mayores y juntos buscaron una familia de confianza, muy cristiana que lo aceptaron con gusto. Tener a Francisco en la casa era una alegría para todos, irradiaba paz y sería una excelente compañía para los niños.

Francisco en el Seminario de Vic

Luego de tanto andar, nuestro querido Francisco pudo empezar a estudiar en el Seminario. Al poco tiempo, fue requerido en la Casa Puigseslloses para educar a los hijos del Sr. Segismundo Coma. No tardó en sentirse parte de la familia y ponía todo su esmero en enseñar a los niños de la casa. Aprovechaba el trayecto de 5 km entre Vich y Puigseslloses, que recorría todos los días, para hablar a los demás de Jesús; además, por el camino siempre encontraba niños muy pobres que lo esperaban sabiendo que tenía algo para comer y compartía con ellos lo que le habían preparado en la casa. Daba todo lo que tenía, así que para sacarse el hambre de todo el día iba a pedir un plato de sopa al convento de unos sacerdotes, en las cercanías.



Un momento difícil...

También a Francisco le tocó llorar mucho... fue cuando se enteró que su mamá había fallecido. Todos lo acompañaron en su dolor. Desde ese momento, él se tomó fuertemente de la mano de María, la mamá de Jesús; Ella fue su consuelo.

El encuentro con un desconocido

Francisco estaba feliz con sus estudios y con las buenas personas de Puigseslloses que le daban mucho cariño. Pero un día ocurrió algo extraño: mientras caminaba solo por las calles de la ciudad de Vic, donde estaba el Seminario, oyó una voz que le dijo:

- *Tú, Coll, debes ser dominico.*



Miró por todos lados pero no vio a nadie. Se quedó preocupado y decidió ir al convento de los padres dominicos a quienes les contó lo que había pasado.

La persona que lo recibió no le dio muchas esperanzas:

- **Eres muy pobre, ¿cómo podrás pagar tus estudios?**

Pero Francisco no se desanimó, sentía en su interior un cosquilleo que lo animaba... sería dominico.

Una nueva vida junto a su comunidad de frailes dominicos...

Luego de pasar por dificultades, por fin fue recibido en otra ciudad, Gerona, y ahí comenzó una nueva y maravillosa vida junto a la comunidad de hermanos dominicos. En ese gran convento estudiaba, cantaba, rezaba, se divertía, soñaba. ¡Se estaba preparando para ser como Santo Domingo y muchos otros santos, en esa gran familia que se llamaba DOMINICANA! Ahí quería quedarse para siempre.



Un cambio en los planes...

Francisco estaba feliz, ya era dominico y le faltaba poquito para ser sacerdote. Ahora bien, unos gobernantes pidieron que se cerraran los conventos y que los religiosos se dispersaran. Enseguida, los frailes tuvieron que refugiarse en distintos lugares. Francisco debió regresar a su pueblito de Gombreny, cerca de las montañas; estaba seguro que ahí, cerquita de la Virgencita de la montaña, iba a recibir ayuda para seguir adelante, emprendiendo un nuevo camino.

¡¡Francisco es sacerdote!!!

Francisco regresa al seminario para terminar lo poco que le quedaba para recibirse de sacerdote. ¡Y pudo lograrlo! Un hermoso día, 28 de mayo de 1836, tomó el pan en sus manos y dijo las palabras santas de Jesús: “Esto es mi Cuerpo. Ésta es mi Sangre”. Era su primera Misa.





¡Era un sacerdote dominico!

Como era un sacerdote dominico ya podía realizar su sueño más querido: ser Misionero. Él quería que todos conocieran a Dios y lo amaran mucho. Por eso recorría pueblos, campos, ciudades predicando la Palabra de Dios... con su voz potente y llena de vida y amor. Todos lo escuchaban y le preguntaban cómo hacer para amar más y mejor a Jesús y a María. El entusiasmo explotaba en su corazón.

Algo maravilloso comienza a soñar Francisco...

En ese recorrido que hacía como sacerdote misionero había empezado a percibir la tristeza que sentía por ver a los niños tan desprotegidos: sus padres se iban a trabajar y no podían cuidarlos; además, faltaban escuelas para que pudieran estudiar. Así, pensando en los



niños, comenzó a construir otro gran sueño y para eso necesitaba ayuda. Francisco conocía a jóvenes muy bien predispuestas y alegres, que estaban entusiasmadas porque habían conocido a Dios y lo amaban, por eso querían trabajar por los demás. Un día, le preguntaron:

- Padre Francisco, somos un grupo de mujeres jóvenes que lo hemos escuchado hablar tanto de Jesús que nos llenó de ganas de servir a los más pobres como Él lo hizo. ¿Usted nos podría ayudar?

- Por supuesto que sí. Ustedes son el regalo que nos hace Dios. Juntos vamos a rezar para que Él nos acompañe por estos nuevos caminos. Yo siento que Dios quiere que nos unamos para realizar una fundación en la que vivan como religiosas y se dediquen a la educación de los niños.

¡Y La Anunciata se hace realidad!

Luego de muchas dificultades y de la gran fuerza que les daban Jesús y María, una mañana de agosto, siete jóvenes se agruparon y dieron vida, de la mano de Francisco, a la nueva Congregación de Hermanas Dominicas de La Anunciata. De esta forma se inició esa gran Obra de amor por los niños.

Era tan lindo cómo en todos los pueblos y ciudades se iban enterando y pedían al Padre Coll y a las Hermanas que abrieran escuelas. Luego se fueron sumando más jóvenes a la vida religiosa y así pudieron extenderse a gran parte del mundo. ¡¡¡Qué feliz estaban Francisco y las Hermanas!!! ¡¡¡Cuánta Vida y Felicidad regalaban a los niños en las escuelas!!!






La Congregación sigue creciendo...

Ya eran muchas hermanas. Iban fundando colegios en muchas ciudades de España. Aunque ya era viejito, Francisco era feliz. Nada detuvo su entusiasmo, a pesar que una enfermedad lo había dejado ciego. Siguió imitando a Jesús y aceptando el camino que se abría hasta llegar a Dios. Siempre agradecía: ¡¡GRACIAS, SEÑOR, LA ANUNCIATA ES OBRA TUYA Y POR ESO TIENE QUE CRECER MUCHO Y HACER EL BIEN EN TODO EL MUNDO!!

Y un día Francisco partió camino al Cielo...

Aferrado al rezo del Rosario, acompañó siempre a las Hermanas. Un día, partió el encuentro del Padre Bueno y desde allí, desde el Cielo, sigue pidiendo por cada uno de nosotros, que formamos parte de esta gran familia dominicana anunciatista.

Las Hermanas siguen cuidando a los niños de todo el mundo: españoles, americanos, africanos, filipinos. Fueron por todo el mundo, como los discípulos de Jesús, llevando la buena noticia especialmente, a los niños y jóvenes.



Somos muy felices...




¡¡¡SALTEMOS DE ALEGRÍA PORQUE DIOS HACE MARAVILLAS Y EL PADRE COLL NOS CUIDA DESDE EL CIELO!!!



**...Y COLORÍN COLORADO LA HISTORIA DE LA
VIDA Y LA OBRA DEL PADRE COLL HA TERMINADO,
¿LES GUSTÓ?**

● PROPUESTA PASTORAL

- 1) **Recordar entre todos la historia de la vida del P. Coll:** ¿Cómo se llamaba su papá? (Pedro) ¿y su mamá? (Magdalena) ¿Cuántos hermanos tenía? (9) ¿A dónde se subía para hablar? (a un balcón o un árbol), ¿Qué quería ser cuando fuera grande? (Sacerdote).
- 2) **Moraleja:** Tenemos un nuevo amigo que desde el cielo nos cuida y nos quiere.
- 3) **Canción:** Himno al Padre Coll

<p>Video: https://www.youtube.com/watch?v=NLvw08RJ7-E</p> <p>Duración: 2' 16"</p>	
---	--

4) Actividad:

OPCIÓN 1: Jugamos los mismos juegos que el Padre Coll...

- Formamos una hermosa procesión y vamos recorriendo el Jardín con un estandarte de la Virgen y dos velas a cada costado, portada por los mismos niños. Vamos cantando – Ver cancionero -. Cada tanto nos detenemos y le mandamos un abrazo hacia el Cielo para que lo reciba el Padre Coll, que debe estar feliz viendo que repetimos sus juegos de infancia.
- Representamos a Francisco desde el balcón de su casa, predicando la Palabra de Dios. Podemos preparar un escenario con las imágenes de la casa y el patio en donde se sentaban los niños a escucharlo.

OPCIÓN 2: Se sugiere que los niños se disfrazen de su superhéroe favorito³. - Todo superhéroe ayuda, defiende, salva, hace el bien, arriesga su vida (eso lo identifica como un superhéroe). También en nuestro mundo existen personas muy buenas que hacen el bien a los demás y salvan de situaciones difíciles. Algunas son conocidas, otras no. El P. Coll, fue un hombre valiente, con virtudes heroicas dicen los que lo conocieron. Tenía el poder de su palabra, convertía, cambiaba los corazones de las personas, acercaba a Dios, a lo bueno, etc.

- Favorecer la actitud de SILENCIO INTERIOR, para que ESCUCHEN en su corazón lo que Dios les pide y dice.


5) Se entregará a cada sala, en el acto de entrada del jardín un cuadro con la Imagen del P. Coll – si no la tuvieran - y una regalo para celebrar (caja de bonobon o cualquier golosina que se elija).

³ IMPORTANTE: Avisar con anticipación a las familias para que puedan preparar el vestuario.

- **CELEBRACIÓN: “Francisco, fuiste un niño como nosotros”**

→ INTRODUCCIÓN:

Padre Coll, nos gustó mucho conocerte y jugar tus juegos favoritos donde mostrabas a los demás cuánto amor por Jesús y por María guardabas en tu corazón. Hoy queremos recordar también a tu mamá y agradecerle a Dios por su Vida, por haberte enseñado a ser un buen cristiano. Aprovecharemos y pediremos también por nuestras familias que nos quieren mucho y nos enseñan las cosas de Jesús.



**→ PALABRA DE DIOS:
(Leída por una maestra catequista)**

“Le presentaban también los niños pequeños para que los tocara, al verlos los discípulos, le reñían. Más Jesús llamó a los niños, diciendo “Dejad que los niños vengan a mí no se lo impidáis, porque de los que son como estos es el Reino de Dios, yo os aseguro que el que no reciba el Reino de Dios como un niño, no entrará en él.” (Lc. 18, 15-17.)



→ COMENTARIO DE LA PALABRA...

(Es importante resaltar el amor y la predilección del Padre Coll por todos los niños, en especial por los más necesitados de cuidados, alimento material y espiritual, siguiendo las enseñanzas de Jesús).



→ PETICIONES

- 1.- Por todos los niños y niñas del colegio para que siempre amemos a Dios y, al igual que Francisco, podamos contarles a nuestra familia y amigos lo lindo que es estar cerca de Jesús. Oremos...
- 2.- Por nuestros padres y familiares para que ellos también puedan sentir el amor que Dios les tiene y puedan ser más felices. Oremos...
- 3.- Por todos los maestros y profesores de este Colegio, para que sigan anunciando a Jesús como lo hacía el Padre Coll. Oremos...



→ GESTO:

Un grupo de niños lleva hasta la imagen del Padre Coll algunos de los objetos que trabajaron en el encuentro catequístico, como un disfraz, un dibujo, o alguno de los elementos utilizados en los “juegos de Francisco”. Lo colocan a sus pies.

→ ACCION DE GRACIAS

Te damos gracias, querido Francisco, porque aprendimos de tu mano a querer más a Jesús y a la Virgencita. Gracias, gracias, siempre gracias por querernos y cuidarnos desde el Cielo.



Mes de junio:

“El Padre Coll recomienda el **AMOR**”



• INTENCIÓN

“...Jesús, durante su vida, su agonía y su pasión nos ha amado a todos (...) y se ha entregado por cada uno de nosotros: "El Hijo de Dios me amó y se entregó a sí mismo por mí" (Ga 2, 20). Nos ha amado a todos con un corazón humano. Por esta razón, el sagrado Corazón de Jesús, traspasado por nuestros pecados y para nuestra salvación (cf. Jn 19, 34), "es considerado como el principal indicador y símbolo...del amor con que el divino Redentor ama continuamente al eterno Padre y a todos los hombres (Pío XII, Enc. "Haurietis aquas": DS 3924; cf. DS 3812)...”⁴

El mes de junio está dedicado a mirar y amar el Sagrado Corazón de Jesús. Es por eso que se lo denomina “Mes del AMOR”. Queremos iluminar esta devoción al Sagrado Corazón desde la espiritualidad del Padre Coll.

• PROPÓSITOS

- Reconocer que el Amor de Jesús nos acompaña a través de cada uno de nuestros seres queridos.
- Iniciarse en la devoción por el Sagrado Corazón de Jesús de la mano del Padre Coll.

• ACTIVIDAD

1) Presentamos la imagen del Sagrado Corazón de Jesús. Conversamos con los niños sobre todo el AMOR que el Señor tiene para darnos, que alcanza a todos, todos, todos, todos los seres humanos. Jesús quiere que ese Amor vaya recorriendo cada corazón para llenarlo Vida y Alegría.

2) Proyectamos el video y cantamos la canción:



⁴ Catecismo de la Iglesia Católica, 478 en www.infancia-misionera.com/corazon.htm

Tema:
“El Amor de Dios es maravilloso”.


Duración: 1' 40”

<https://www.youtube.com/watch?v=7B2T8fvevCY>



3) Colocamos en un lugar bien visible de la sala un gran corazón que representa el Corazón Amoroso de Jesús. Dentro de ese corazón vamos a poner todos nuestros corazones y los de nuestros seres queridos.

Entregamos a cada niño un corazón de cartulina y le pedimos que dibuje, en el revés, a cada uno de sus seres queridos y a sí mismo.



• PROPUESTA PASTORAL

CELEBRACIÓN:

“FRANCISCO Y SU AMOR POR EL SAGRADO



DE JESÚS”

→ INTRODUCCIÓN:

Siempre el Padre Coll tuvo presente al Sagrado Corazón de Jesús que desborda de Amor por cada uno de nosotros. Por eso Francisco cada día nos recomienda: “... EL AMOR, EL AMOR, EL AMOR...”. El Amor cura todas las heridas y da alegría al corazón de las personas. Nadie se puede escapar del Amor de Jesús...

Cantamos: “El amor de DIOS es MARAVILLOSO” (practicada con el video, en el encuentro anterior)

→ PALABRA DE DIOS:

(Leída por una maestra catequista)

Lectura del santo evangelio según san Mateo 11, 25-30

En aquel tiempo, exclamó Jesús: «Te doy gracias, Padre, Señor de cielo y tierra, porque has escondido estas cosas a los sabios y entendidos y se las has revelado a la gente sencilla. Sí, Padre, así te ha parecido mejor. Todo me lo ha entregado mi Padre, y nadie conoce al Hijo más que el Padre, y nadie conoce al Padre sino el Hijo, y aquel a quien el Hijo se lo quiera revelar. Venid a mí todos los que estáis cansados y agobiados, y yo os aliviaré. Cargad con mi yugo y aprended de mí, que soy manso y humilde de corazón, y encontraréis vuestro descanso. Porque mi yugo es llevadero y mi carga ligera.» **Palabra de Dios.**

COMENTARIO DE LA PALABRA... Tratemos de imitar Jesús, que tiene un corazón manso y humilde, y quiere que nos amemos los unos a los otros. El Padre Coll tenía muy presente las enseñanzas de Jesús y él mismo nos insistía: “Una sola cosa les recomiendo, el AMOR, el AMOR, el AMOR.

Por eso hoy, vamos a aprender esta jaculatoria: «**Señor Jesús, manso y humilde de corazón, haz mi corazón semejante al tuyo**» (la repetimos juntos al elevar nuestras oraciones, en el siguiente momento de la celebración).



→ PETICIONES

Todos juntos repetimos: “Señor Jesús, manso y humilde de corazón, haz nuestro corazón semejante al tuyo” (tres veces).



→ GESTO

Cada alumno se dirige hacia la imagen del Sagrado Corazón de Jesús y coloca a los pies un alimento no perecedero, que trajo de casa para ayudar a los niños que menos tienen.

→ ACCION DE GRACIAS

Te damos gracias, Señor Jesús, por el Amor que recibimos todos los días de papá y mamá, de los abuelitos, de los tíos y primos, de las maestras y de las hermanas. Nuestros seres queridos nos recuerdan que tu AMOR es MUY PERO MUY GRANDE. ¡¡ESTAMOS MUY FELICES!! ¡¡¡¡Tenemos el CORAZÓN que explota de AMOR!!!!

DESPEDIDA

Las maestras entregan un corazón a cada niño (sostenido en una varilla) para que él lo regale a otro niño del jardín, de sala de 3 o de 5. Cuando se lo entrega lo abraza y le dice:

“... Te doy este CORAZÓN para que te acuerdes que Jesús nos AMA MUCHO Y QUIERE QUE NOS AMEMOS ENTRE NOSOTROS”



“Somos parte de una Gran Familia: LA FAMILIA DOMINICANA”

• FINALIDAD

En este encuentro queremos vincular afectivamente a los niños con la persona de nuestro Padre Santo Domingo. Presentamos la familia dominicana y a él como el fundador de la Orden de Frailes Predicadores del Mensaje de Jesús - a la que pertenece también nuestro querido Padre Coll -. Hacer hincapié en que “Tenemos un gran compañero y amigo de todos: Santo Domingo de Guzmán”.

Recordar que su Fiesta es el 8 de agosto.

• PROPÓSITO


Conocer a Santo Domingo como Predicador, Apóstol de Jesús.

• ACTIVIDAD

1) Presentamos una canción para cantar mientras miramos el video:

<https://www.youtube.com/watch?v=uHtKdwH8qqM>

2) Nos detenemos en la imagen de Santo Domingo que nos da el video: en la estrella que tiene sobre su frente. Recordamos junto con los alumnos qué nos dice la canción sobre él: “Hablaban de Dios, hablaba con Dios”; “Ayudaba a las personas a Creer en Dios y a hacer el Bien”.



• PROPUESTA PASTORAL

1) Hacemos una visita a la Capilla, vamos a saludar a nuestro Gran Amigo Jesús y también a nuestro nuevo amigo, Santo Domingo, que junto con el Padre Coll están en el Altar...

2) Intentamos cantar la canción del video junto con los chicos, aunque sea el estribillo...

**Dominique nique nique, pobremente por ahí,
va el cantando amor
y lo alegre de su canto, solamente habla de Dios,
de la palabra de Dios.**

Juan sin tierra en su era, de Inglaterra era rey,
Dominique nuestro padre, pecadores combatió

**Dominique nique nique, pobremente por ahí,
va el cantando amor
y lo alegre de su canto,
solamente habla de Dios,
de la palabra de Dios**

Cierto día en el camino,
un ateo se encontró,
pero el padre Dominique,
con su fe lo convirtió.

Dominique nique nique...

Sin carruaje ni caballo,
todo el mundo recorrió,
y con su santa nobleza, a
los pobres socorrió.

Dominique nique nique...

Contagio a todos los
niños, de su gran amor a
Dios,
y a las hermanas piadosas, en su orden les fundo.

Dominique nique nique...

En casa de Dominique, no había nada que comer,
y ángeles con panes de oro, del cielo fueron a él.

Dominique nique nique...

Dominique padre nuestro, cúbrenos con tu gran fe,
para que nuestros hermanos, siempre logren la verdad.

Dominique nique nique...



CELEBRACIÓN: “Tenemos otro gran amigo que se llama DOMINGO”

→ INTRODUCCIÓN:

Qué contentos que estamos hoy porque sabemos que formamos parte de una Gran Familia: la FAMILIA DOMINICANA. Por eso vinimos aquí, a la Casa de Jesús, para darle gracias y decirle que lo queremos mucho, mucho y que vamos a cuidar a esta familia tan linda. Ahora, Jesús, también quiere contarnos algo y lo escuchamos con nuestros oídos bien pero bien atentos.

→ PALABRA DE DIOS

Texto Evangélico: Mt. 5, 13 – 16 “La sal de la tierra y la luz del Mundo”.

Comentario del Evangelio

Explicamos, brevemente, el pasaje evangélico: Jesús nos dice que somos luces porque ayudamos a los demás a hacer el bien; nos dice también que somos como la sal que hace rica la comida. Jesús nos quiere mucho y nos valora porque somos muy importantes, colaboramos con Él para que su Amor llegue a todos.



→ PETICIONES

- 1- Para que siempre imitemos a Santo Domingo y al Padre Coll, contándole a todos cuánto nos ama Jesús.
- 2- Por cada uno de los niños y sus familias, por los profesores y las religiosas del Colegio, para que vivan con alegría su pertenencia a esta gran familia dominicana.

→ GESTO



Entregamos a cada niño una estrella. Recordamos el relato del Bautismo de Domingo, momento en que apareció una estrella sobre su frente. Por medio de su vida y predicación, Domingo fue Luz para los demás, guiándolos hacia Jesús. Nosotros también, somos luces cuando hacemos el bien a los demás y nos queremos unos a otros, como nos pide Jesús.



→ ACCION DE GRACIAS

- Gracias, Jesús, por darnos una gran, gran familia, la FAMILIA DOMINICANA.

→ DESPEDIDA

Cantamos nuevamente “Dominique”. Cada niño saldrá del jardín hacia casa con la estrella sobre su frente. Ellos contarán a las familias lo celebrado en la Capilla y el motivo de ese signo.

➤ 3) Actividad en la Sala:

En la Sala, tendremos un gran afiche con la imagen de la FAMILIA DOMINICANA. Los niños harán un autorretrato, se recortarán y se pegarán en dicho afiche, justo bajo la silueta del Padre Coll.





LA VIRGEN MARÍA Y EL ROSARIO...



• INTENCIÓN

Nos dice el Papa Francisco: **“Quisiera recordar la importancia y la belleza de la oración del santo Rosario”**. Podemos pensar que hay “...cuatro factores que contribuyeron al éxito de esta oración: es muy sencilla, se puede rezar individual o comunitariamente, anima a meditar los Evangelios y ayuda a pedir correctamente lo que necesitamos. Gracias a esto último, la Iglesia cree que el rezo del Rosario contribuyó a que sucedieran muchas acciones milagrosas, como curaciones, conversiones, la liberación de ciudades sitiadas o el apaciguamiento de fenómenos naturales como terremotos, tempestades, erupciones volcánicas o tsunamis.

Tratando de integrar el rezo del Rosario en la espiritualidad dominicana, en esta época comienza a identificarse a **santo Domingo** con el Rosario. Y, pasado el tiempo, surgió la conocida tradición de que la Virgen María entregó a este santo un rosario, pidiéndole que propagara esta oración por el mundo entero; considerando así a santo Domingo el fundador del Rosario...⁵”.

Queremos que los niños valoren esta práctica como lo hizo el Padre Coll, que la ha recomendado vivamente a sus Hermanas. No vamos a pretender que recen un rosario completo, pero sí que puedan manipularlo, que lo cuiden, que lo tengan en un lugar importante de la sala. Sí podrán rezar el Avemaría y están en condiciones de aprender que el Rosario es una seguidilla de “Avemarías” que llenan de emoción a nuestro Mamá del Cielo cuando podemos alabarla así.

• PROPÓSITOS

- Familiarizarse con el Santo Rosario, reconociéndolo como una oración que nos acerca más a Jesús y a su Madre.
- Identificar a la Virgen María como Madre que protege a todos sus hijos, especialmente a los más vulnerables (Mes de las Misiones).
- Vivenciar la oración mariana como práctica serena que fortalece nuestra comunidad.

⁵ <https://www.dominicos.org/espiritualidad/rosario/historia/>

• ACTIVIDAD

1) Cantamos con el video la oración del Ave María:

<https://www.youtube.com/watch?v=QWBIfaAUaeQ&list=PL0dnIEaWoicAv1Sy3tMgd7tluBR6a1AfA&index=4>

DURACIÓN: 1' 31"



2) Proponemos a los niños que se sienten en ronda y les presentamos un Rosario junto a diferentes denarios, dentro de una caja cuidadosamente preparada. La caja se irá pasando de mano en mano para que puedan experimentar el recorrido de las cuentas con los dedos. Una vez familiarizados con los rosarios y denarios, se colocará la caja cerca de la imagen de la Virgen María. Les contamos a los chicos que el Rosario es la oración favorita de la Virgencita.


3) Preparamos un extenso camino donde tendremos dibujado en lápiz un denario extendido, como lo muestra la fotografía. Los niños pintarán las cuentas y la cruz con los materiales que les acerca su docente.



Sugerencia:

Se deja secar bien y, al día siguiente, se propone transitar descalzos por las cuentas, rezando el Ave María. Cada niño tendrá su experiencia de "caminar el Rosario".

4) Los niños decoran diferentes dibujos de flores, con materiales diversos. Estas flores las preparan para la Virgen, y para que Ella se ponga más contenta se las enviarán a los niños de los barrios donde misionan los alumnos del Colegio, como gesto de amistad.



• PROPUESTA PASTORAL

➔ EN LA CAPILLA: “UN RATITO DE ORACIÓN CON MARÍA, DE CORAZÓN A CORAZÓN...”

- Preparamos la capilla para la oración con los niños. Colocamos una alfombra para que puedan sentarse en el piso, juntos, frente a una imagen de la Virgencita. A los costados, tendremos dos velas encendidas.
- Cuando los pequeños van ingresando al templo, se les entrega un denario que la docente tomará de la caja que ya había sido usada en la sala.
- Con el denario en la mano, rezamos juntos el Avemaría por una intención especial; el niño que quiera podrá decirla en voz alta.

Cantamos:

“María está pasando...”

Duración: 3' 15”

<https://www.youtube.com/watch?v=kvRJxMRW5aE&list=PLodnIEaWoicAv1Sy3tMgd7tluBR6a1AfA&index=6>



➔ EN EL AULA: “RECIBIMOS VISITAS Y DAMOS EL CORAZÓN...”

Se recibirá la Visita del GRUPO MISIONERO del Colegio, quienes se presentarán y explicarán, muy brevemente, cómo llevan el mensaje de Jesús a los lugares donde no lo conocen. Los pequeños les entregarán las flores decoradas y los alimentos para ser distribuidos en los centros de Misión.

ORACIONES PARA REZAR EN EL JARDÍN Y EN CASA...

1) AVE MARÍA: “... Dios te salve María, llena eres de gracia, el Señor es contigo. Bendita tú eres entre todas las mujeres, y bendito es el fruto de tu vientre, Jesús. Santa **María**, Madre de Dios, ruega por nosotros, pecadores, ahora y en la hora de nuestra muerte...” Amén.

- OPCIÓN: AVE MARÍA CANTADA (para niños)

<https://www.youtube.com/watch?v=QWBIfaAUaeQ>



2) Bendición de los Alimentos:

“Niñito Jesús, que naciste en Belén, bendice esta comida y a nosotros también”.



3) Ángel de la Guarda:

“Ángel de la Guarda, dulce compañía, no me desampares ni de noche ni de día”



4) Para iniciar el día: “Con Dios me acuesto, con Dios me levanto, con la Gracia de Dios y del Espíritu Santo”.



Provincia Santa Rosa de Lima
Hermanas Dominicanas de la Anunciata